

RACCORDS Série D

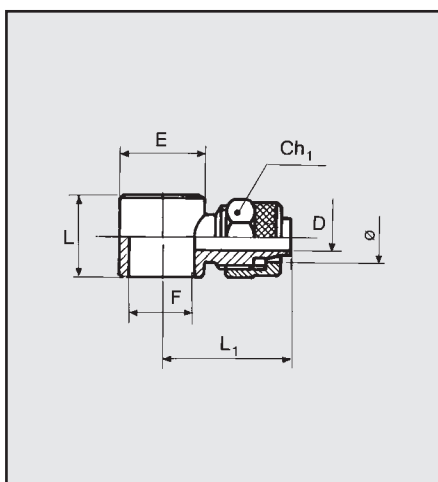
RACCORDS BANJO

- Corps: Laiton OT58
- Pression maximum 261 psi, 1800 KPa ou 18 bar



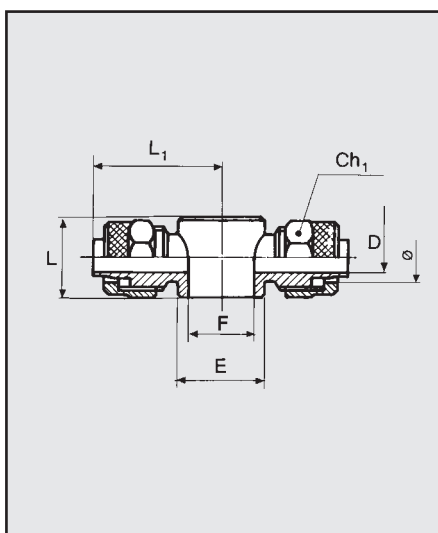
COTES D'ENCOMBREMENT ET CODIFICATION

D5 - CORPS DE BANJO SIMPLE



Code	Ref.	Ø	F	Ch1	L	L1	D	E
2405000	D5	4/2	M5	9	9.0	20.5	1.5	9.5
2405013	D5	5/3	1/8	9	15.0	24.3	2.0	14.0
2405018	D5	5/3	M5	9	9.0	20.7	2.0	9.5
2405001	D5	6/4	M5	9	9.0	20.5	3.0	9.5
2405002	D5	6/4	1/8	12	15.0	24.5	3.0	14.0
2405003	D5	6/4	1/4	12	17.0	26.5	3.0	18.0
2405005	D5	8/6	1/8	14	15.0	24.0	5.0	14.0
2405006	D5	8/6	1/4	14	17.0	26.0	5.0	18.0
2405007	D5	8/6	3/8	14	20.0	28.5	5.0	21.0
2405009	D5	10/8	1/4	16	17.0	28.0	6.8	18.0
2405010	D5	10/8	3/8	16	20.0	29.0	6.8	21.0
2405011	D5	10/8	1/2	16	24.0	30.5	6.8	26.0
2405012	D5	12/10	1/2	19	24.0	33.5	8.5	26.0
2405017	D5	12/10	3/8	19	20.0	31.0	8.5	21.0

D6 - CORPS DE BANJO DOUBLE

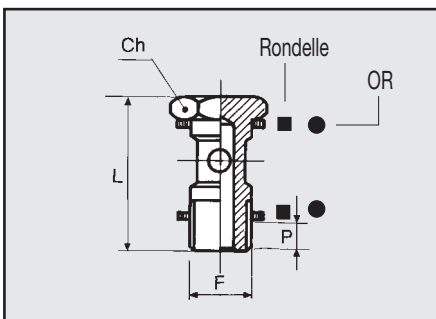


Code	Ref.	Ø	F	Ch1	L	L1	D	E
2406001	D6	6/4	1/8	12	15.0	24.5	3.0	14.0
2406002	D6	6/4	1/4	12	17.0	26.5	3.0	18.0
2406004	D6	8/6	1/8	14	15.0	24.0	5.0	14.0
2406005	D6	8/6	1/4	14	17.0	26.0	5.0	18.0
2406006	D6	8/6	3/8	14	20.0	28.5	5.0	21.0
2406008	D6	10/8	1/4	16	17.0	28.0	6.8	18.0
2406009	D6	10/8	3/8	16	20.0	29.0	6.8	21.0
2406010	D6	10/8	1/2	16	24.0	30.5	6.8	26.0
2406011	D6	12/10	1/2	19	24.0	33.5	8.5	26.0



D7 - VIS 1 ETAGE

Code Ref. F Ch L P



Version avec rondelles D11 pour modèles R13-R14-D12-D17-D5-D6

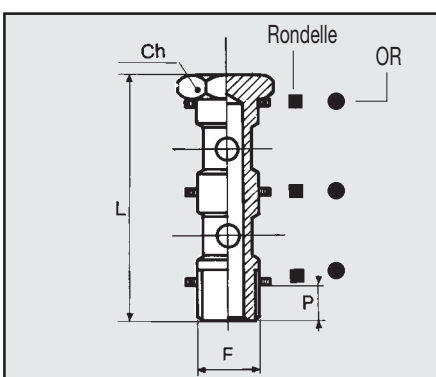
2407001	D7	M5	8	18.0	3
2407002	D7	1/8	14	28.0	6
2407003	D7	1/4	17	33.0	8
2407004	D7	3/8	20	37.0	9
2407005	D7	1/2	27	42.0	10
2407006	D7	M12x1.5	17	33.0	8

Version avec O-ring pour modèles R28-R29

2407102	D7 avec OR	1/8	14	28.0	6
2407103	D7 avec OR	1/4	17	33.0	8
2407104	D7 avec OR	3/8	20	37.0	9

D8 - VIS 2 ETAGES

Code Ref. F Ch L P



Version avec rondelles D11 pour modèles R13-R14-D5-D6-D12-D17

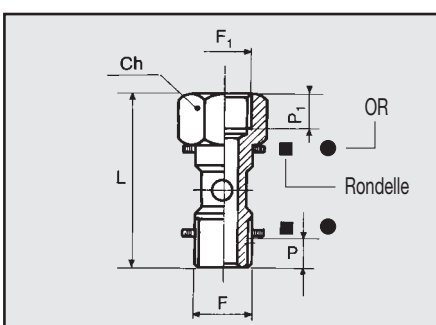
2408001	D8	1/8	14	44.5	6
2408002	D8	1/4	17	51.5	8
2408003	D8	3/8	20	58.5	9
2408004	D8	1/2	27	67.5	10

Version avec O-ring pour modèles R28-R29

2408102	D8 avec OR	1/8	14	44.5	6
2408103	D8 avec OR	1/4	17	51.5	8
2408104	D8 avec OR	3/8	20	58.5	9

D9 - VIS 1 ETAGE TARAUEE

Code Ref. F F1 Ch L P P1



Version avec rondelles D11 pour modèles R13-R14-D5-D6-D12-D17

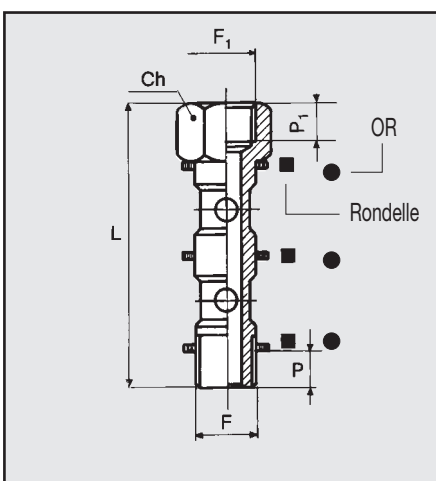
2409001	D9	1/8	1/8	14	36.5	6	7
2409002	D9	1/4	1/4	17	42.5	8	8
2409003	D9	3/8	3/8	20	49.5	9	10
2409004	D9	1/2	1/2	27	56.5	10	11

Version avec O-ring pour modèles R28-R29

2409102	D9 avec OR	1/8	1/8	14	36.5	6	7
2409103	D9 avec OR	1/4	1/4	17	42.5	8	8
2409104	D9 avec OR	3/8	3/8	20	49.5	9	10

D10 - VIS 2 ETAGES TARAUEE

Code Ref. F F1 Ch L P P1



Version avec rondelles D11 pour modèles R13-R14-D5-D6-D12-D17

2410001	D10	1/8	1/8	14	53.0	6	7.0
2410002	D10	1/4	1/4	17	61.0	8	8.0
2410003	D10	3/8	3/8	20	71.0	9	10.0
2410004	D10	1/2	1/2	27	82.0	10	11.0

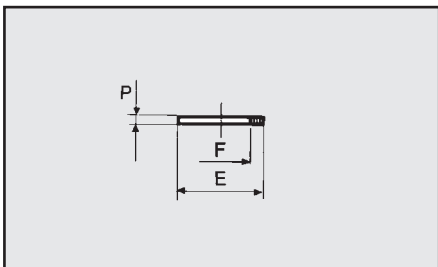
Version avec O-ring pour modèles R28-R29

2410102	D10 avec OR	1/8	1/8	14	53.0	6	7.0
2410103	D10 avec OR	1/4	1/4	17	61.0	8	8.0
2410104	D10 avec OR	3/8	3/8	20	71.0	9	10.0

RACCORDS Série D

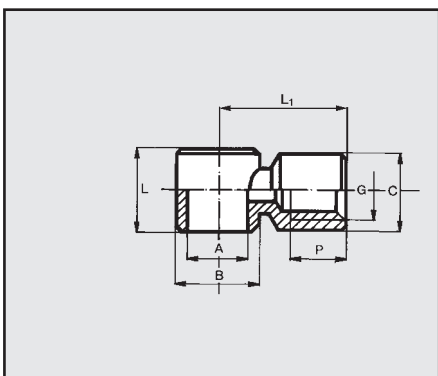
COTES D'ENCOMBREMENT ET CODIFICATION

D11 - RONDELLE ALUMINIUM



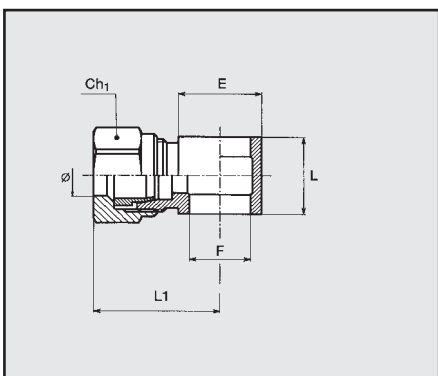
Code	Ref.	F	E	P
241101	D11	M5	9	1.5 (nylon)
2411002	D11	1/8	13.8	1.5
2411003	D11	1/4	17.8	1.5
2411004	D11	3/8	21.0	1.5
2411005	D11	1/2	26.0	1.5

D12 - CORPS DE BANJO SIMPLE TARAUDE



Code	Ref.	A	G	B	C	L	L1	P
2412001	D12	1/8	1/8	14	13.5	15	21.5	7
2412002	D12	1/4	1/4	18	17.0	17	25.5	8
2412003	D12	3/8	3/8	21	20.5	20	31.0	10

D17 - CORPS DE BANJO SIMPLE A BAGUE



Code	Ref.	∅	F	Ch1	L	L1	E
2417006	D17	4/2	1/8	10	15	24.5	14
2417002	D17	6/4	1/8	12	15	26.0	14
2417003	D17	6/4	1/4	12	17	28.0	18
2417004	D17	8/6	1/8	14	15	26.0	14
2417005	D17	8/6	1/4	14	17	28.0	18

NOTES

Blank area for notes.